

Изменение потребительских цен в Республике Крым в ноябре 2020 года

В Республике Крым в ноябре 2020 г. прирост уровня потребительских цен за месяц составил 0,7% (по сравнению с октябрём 2020 г.).

Среди регионов Южного федерального округа средний уровень потребительских цен за месяц максимально поднялся на 1,4% в Республике Калмыкии, минимально - на 0,4% в Волгоградской области.

Основным инфляционным фактором в ноябре стало повышение цен на продовольственные товары. Наибольшее подорожание продовольственных товаров наблюдалось в Республике Калмыкии - на 2,3%, наименьшее - в Волгоградской области - на 0,7%.

В Республике Крым среди продуктов питания за ноябрь текущего года более всего подорожали овощи (на 9,3%), из них наибольшее повышение цен отмечено на огурцы и помидоры свежие (на 86,5% и 51,9% соответственно). За месяц заметно выросли цены на яйца куриные (на 8,0%), масло подсолнечное (на 3,9%), сахар (на 3,4%), муку пшеничную (на 3,3%).

Из непродовольственных товаров основной вклад в месячную динамику цен внесло повышение цен на мебель, бельевой трикотаж, одежду и обувь зимнего ассортимента, табачные изделия.

Снижение цен и тарифов в сфере услуг связано с отрицательной динамикой цен в сфере туризма и транспорта. Это удешевление отдыха в санаториях (на 12,8%), пансионатах, домах отдыха (на 4,9%), проживания в гостиницах (на 3,7%), билета на поезд дальнего следования (на 3,0%). При этом в ноябре зафиксирован рост цен на услуги связи (на 2,7%), за счёт повышения абонентской платы за доступ к сети Интернет (на 7,6%).

Более полная информация об индексах потребительских цен на товары и услуги размещается на официальном сайте Росстата в информационно-телекоммуникационной сети «Интернет».

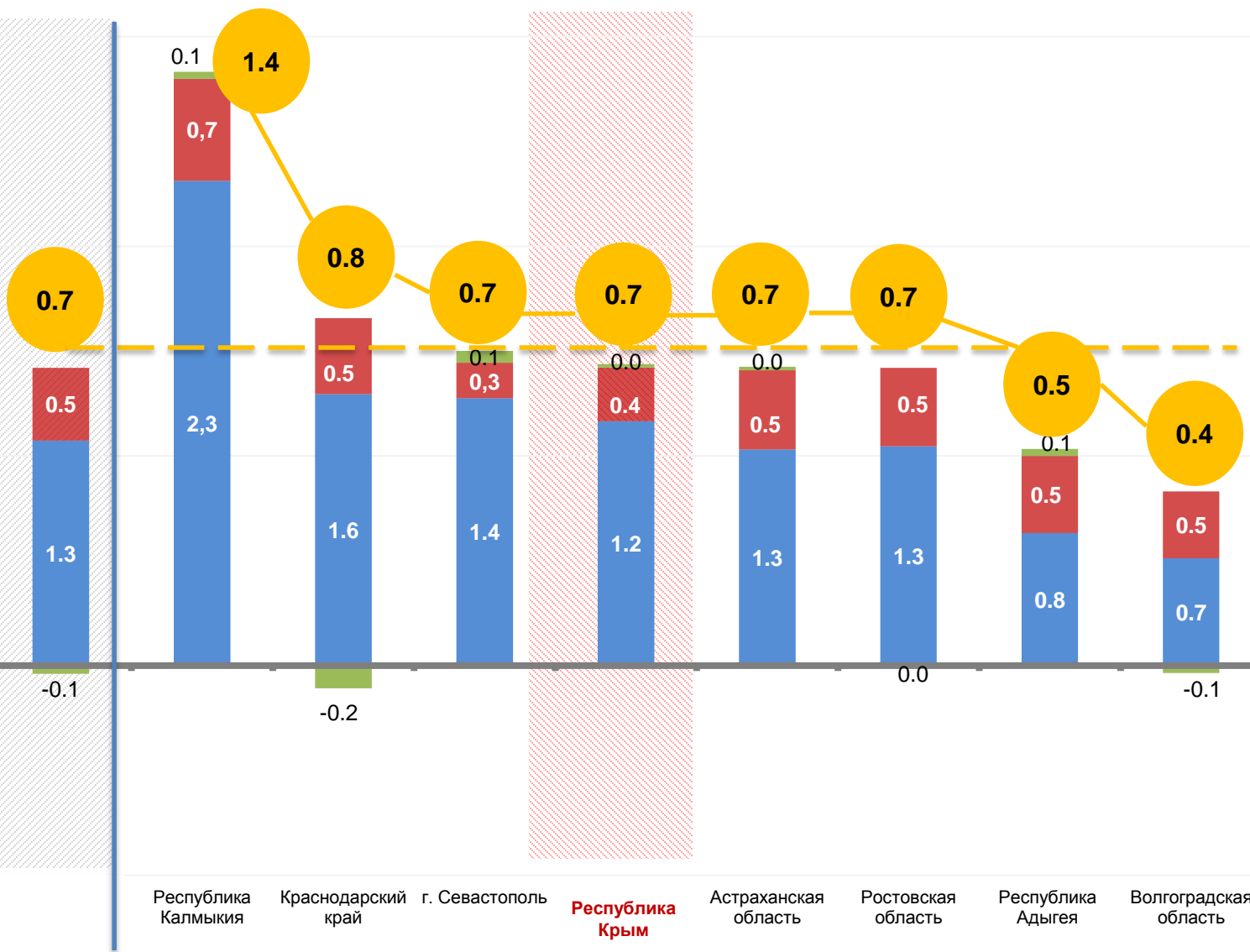
Рекомендуемый путь поиска информации: www.gks.gov.ru / Витрина статистических данных (<https://showdata.gks.ru>) / Инфляция / Индекс потребительских цен / Индексы потребительских цен на товары и услуги / 11521100300010200001 Индексы потребительских цен на товары и услуги.

*При использовании материала ссылка на Крымстат обязательна.
Отдел статистики цен и финансов (3652) 25-62-10*

Прирост (снижение) уровня потребительских цен в ноябре 2020 г.

(в % к предыдущему месяцу)


Южный федеральный округ



Все товары и услуги



Продовольственные товары



Непродовольственные товары



Услуги

Прирост (снижение) уровня потребительских цен за ноябрь 2020 г.

(в % к предыдущему месяцу)

в Классификации индивидуального потребления по целям




Республика Крым

Все товары и услуги

Ноябрь 2019 г.

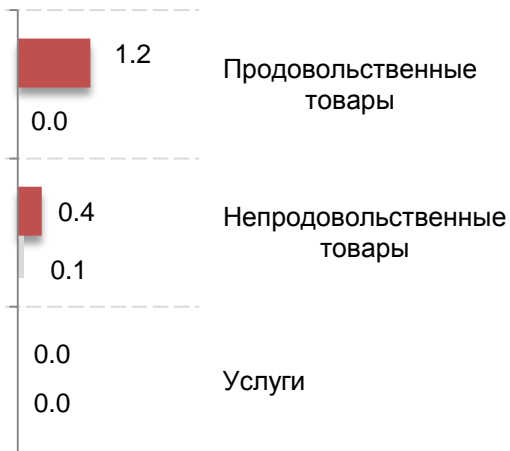
0.0



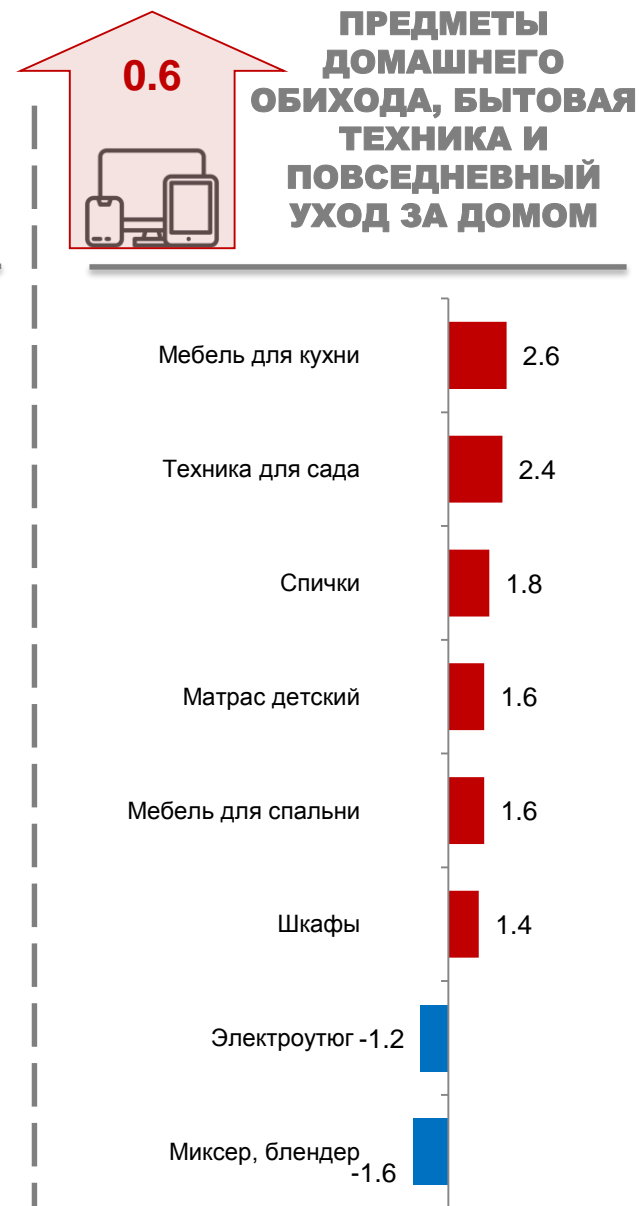
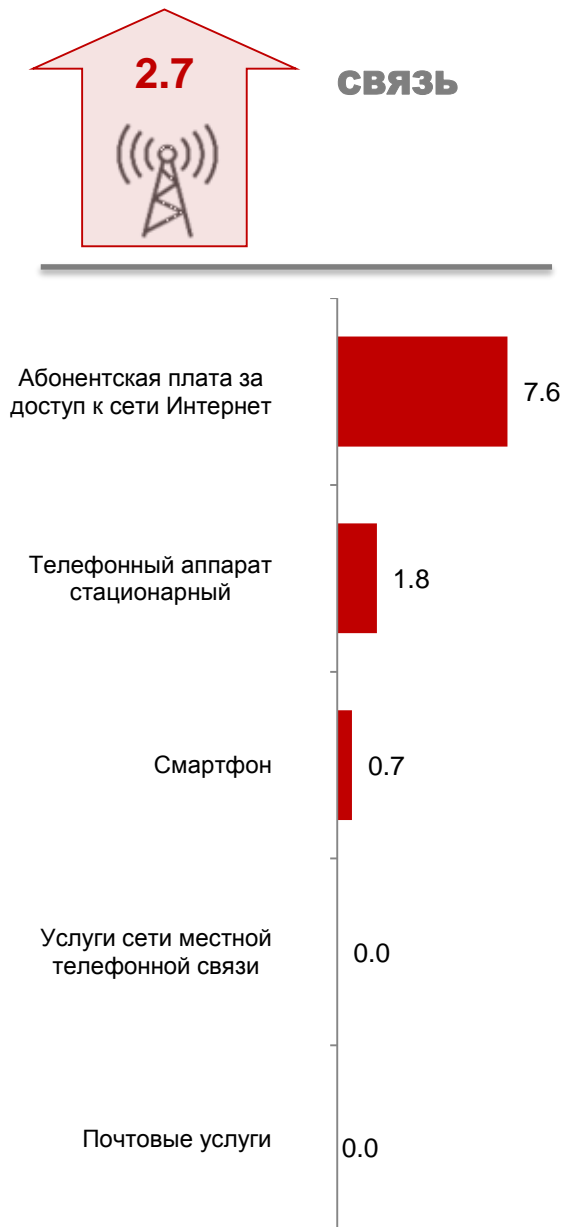
Ноябрь 2020 г.

0.7

в группировке индекса потребительских цен



Прирост (снижение) уровня потребительских цен по Республике Крым за ноябрь 2020 г., в % к предыдущему месяцу



Прирост (снижение) уровня потребительских цен по Республике Крым за ноябрь 2020 г., в % к предыдущему месяцу

0.5



ЗДРАВООХРАНЕНИЕ

0.4



ОДЕЖДА И ОБУВЬ

0.2



АЛКОГОЛЬНЫЕ НАПИТКИ, ТАБАЧНЫЕ ИЗДЕЛИЯ

Первичный осмотр у стоматолога

6.3

Корректирующие очки

6.0

Линекс

5.6

Изготовление коронки

4.7

Лечение кариеса

4.3

Изготовление съёмного протеза

4.1

Термометр медицинский электронный

3.6

Бромгексин

3.4

Поливитамины без минералов отечественные

2.8

Бисопролол

2.7

Санаторий

-12.8

Пеленки для новорожденных

2.8

Трусы мужские

2.3

Майка, футболка мужская бельевая

2.2

Пальто женское из плащевых тканей

1.7

Сорочка ночная женская

1.6

Панталоны, трусы женские

1.4

Куртка мужская утепленная

1.3

Халат женский

1.3

Сапоги мужские зимние

1.2

Сапоги для школьников зимние

1.1

Перчатки трикотажные женские

-2.0

Носки женские

-2.3

Сигареты отечественные

1.8

Сигареты зарубежных марок

0.9

Коньяк ординарный отечественный

0.7

Пиво отечественное

0.6

Вино игристое отечественное

0.3

Вино виноградное столовое

-0.4

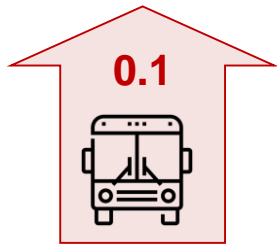
Вино виноградное крепленое

-0.9

Пиво зарубежных марок

-3.5


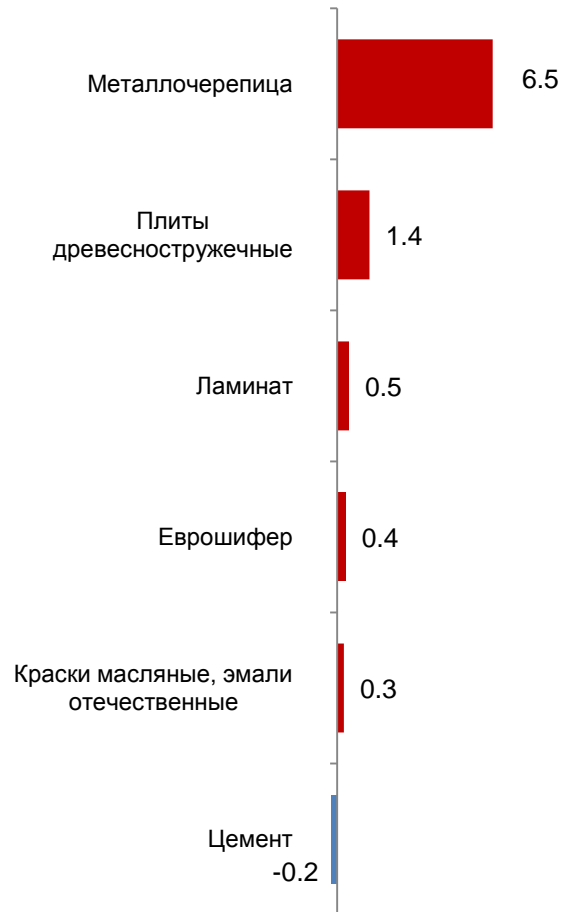
Прирост (снижение) уровня потребительских цен по Республике Крым за ноябрь 2020 г., в % к предыдущему месяцу




ТРАНСПОРТ



ЖИЛИЩНЫЕ УСЛУГИ, ВОДА, ЭЛЕКТРОЭНЕРГИЯ, ГАЗ И ДРУГИЕ ВИДЫ ТОПЛИВА



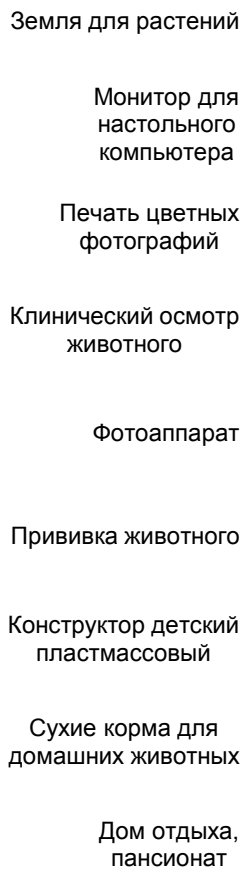
ОБРАЗОВАНИЕ



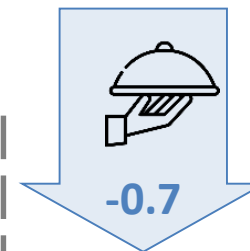
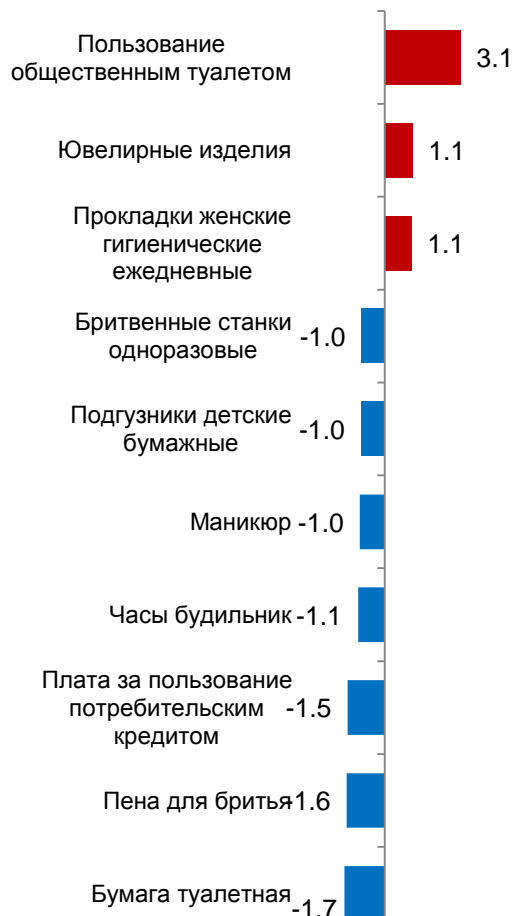
Прирост (снижение) уровня потребительских цен по Республике Крым за ноябрь 2020 г., в % к предыдущему месяцу



ОРГАНИЗАЦИЯ ОТДЫХА И КУЛЬТУРНЫЕ МЕРОПРИЯТИЯ



ДРУГИЕ ТОВАРЫ И УСЛУГИ



ГОСТИНИЦЫ, КАФЕ И РЕСТОРАНЫ

